

MÜSİAD EXPO 2022


Ziyaretçi – Katılımcı Raporu


2-5 Kasım 2022

Rapor İeriđi

01 Ziyareti
Arařtırması

02 Katılımcı
Arařtırması





01

Ziyaretçi Araştırması

Bu bölüm, 2-5 Kasım tarihlerinde MÜSİAD EXPO fuarını ziyaret eden yerli (484), yabancı (204) toplam **688** kişi ile gerçekleştirilen anketlerin sonucunda hazırlanmıştır.

Fuardan memnuniyet soruları ile yerli ve yabancı ziyaretçilerin nabzı ölçülmüştür.

Ziyaretçilerin Dağılımı

**Yerli
Ziyaretçi** **70,3%** **N:484**

**Yabancı
Ziyaretçi** **29,7%** **N:204**

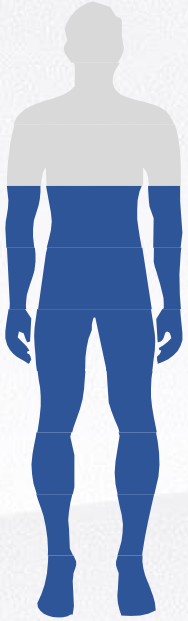


Cinsiyet Dağılımı

Yerli ziyaretçi: 484

Erkek: **%69,1**

Kadın: **%39,9**



Yabancı ziyaretçi: 204

Erkek: **%78,9**

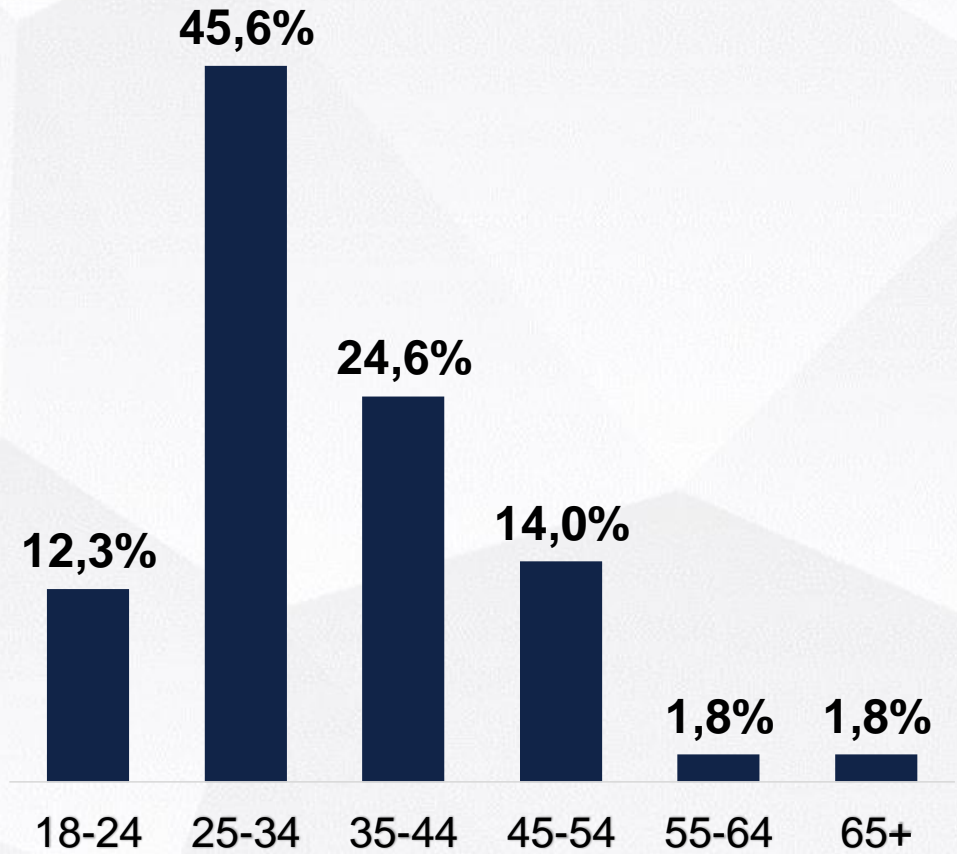
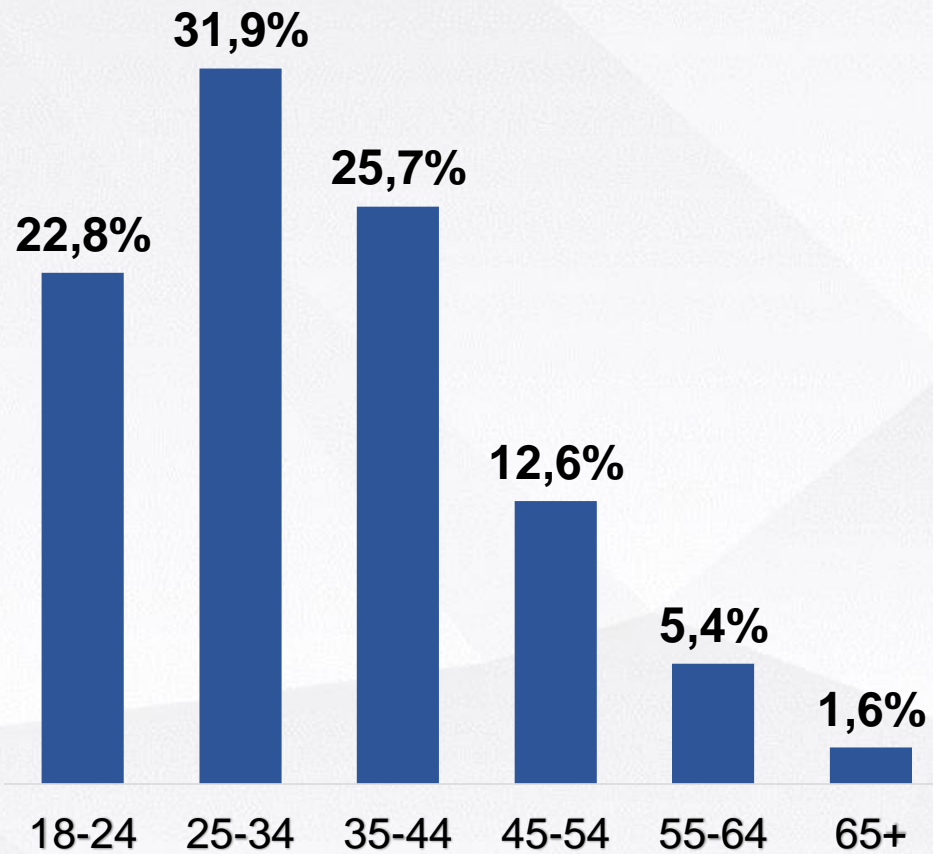
Kadın: **%21,1**



Yaş Dağılımı

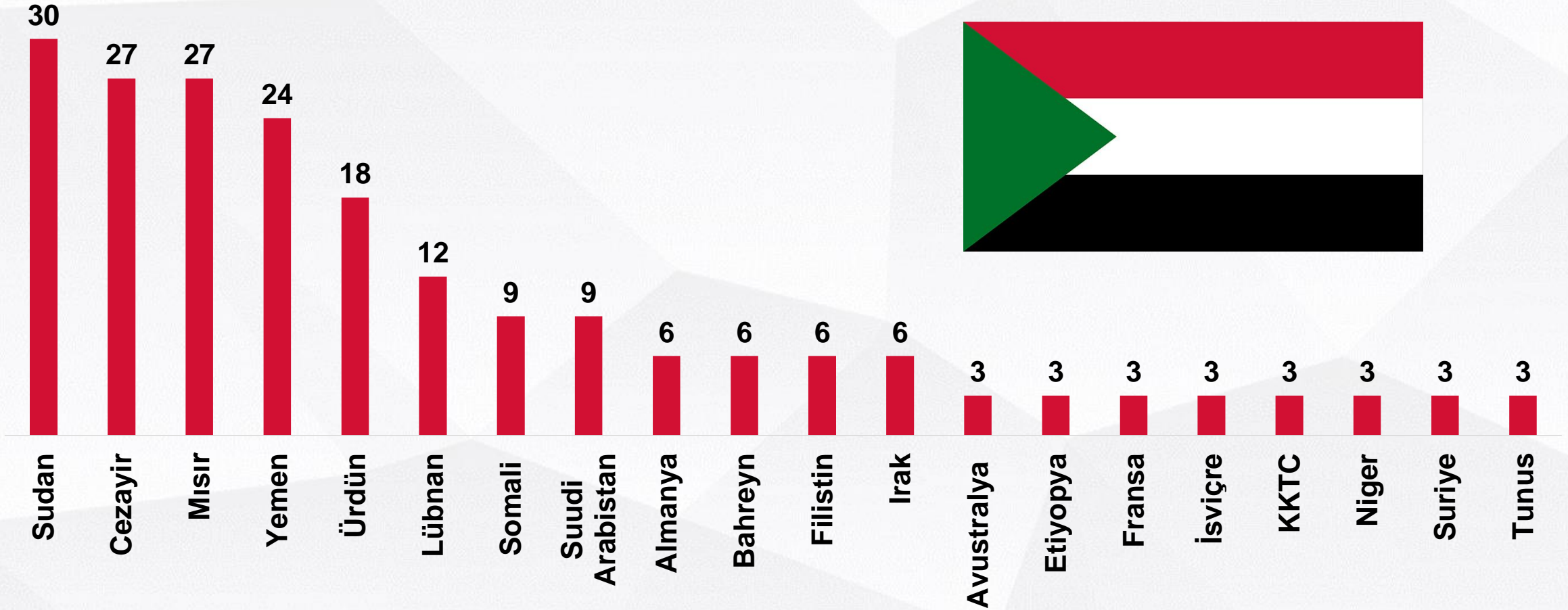
Yerli ziyaretçi: 484

Yabancı ziyaretçi: 204



Ziyaretçi Ülkeler

Yabancı ziyaretçi: 204



Katılım Gösterilen Şehir

Yerli ziyaretçi: 484

257



44

Ankara

32

Bursa

29

İzmir

29

Kocaeli

17

Sakarya

12

Balıkesir

11

Eskişehir

11

Samsun

7

Antalya

2

Çanakkale

2

Edirne

2

Mardin

2

Yalova

2

Zonguldak

1

Bayburt

1

Kayseri

1

Kütahya

1

Manisa

1

Mersin

1

Muğla

1

Sivas

1

Tekirdağ

17

Diğer



MÜSİAD Üyelik Durumu

Yerli ziyaretçi: 484

MÜSİAD üyesi misiniz?

86,6%

Araştırmaya katılan yerli ziyaretçilerin %87'si MÜSİAD üyesi olmadığını belirtmiştir.

Hayır, MÜSİAD Üyesi Değilim	86,6%
Evet, MÜSİAD Üyesiyim	9,9%
Evet, Genç MÜSİAD Üyesiyim	3,5%

Yabancı ziyaretçi: 204

● Are you a member of MUSIAD?

61,8%

Araştırmaya katılan yabancı ziyaretçilerin %61,8'i MÜSİAD üyesi olmadığını belirtmiştir.

Evet, MÜSİAD Üyesiyim	38,2%
Hayır, MÜSİAD Üyesi Değilim	61,8%

Daha Önce MÜSİAD Expo Katılım Durumu

Yerli ziyaretçi: 484

Evet, Katıldım	28,2%
Hayır, Katılmadım	71,9%

Yabancı ziyaretçi: 204

Evet, Katıldım	31,6%
Hayır, Katılmadım	68,4%

MÜSİAD Expo Katılım Durumu

Yerli ziyaretçi: 484

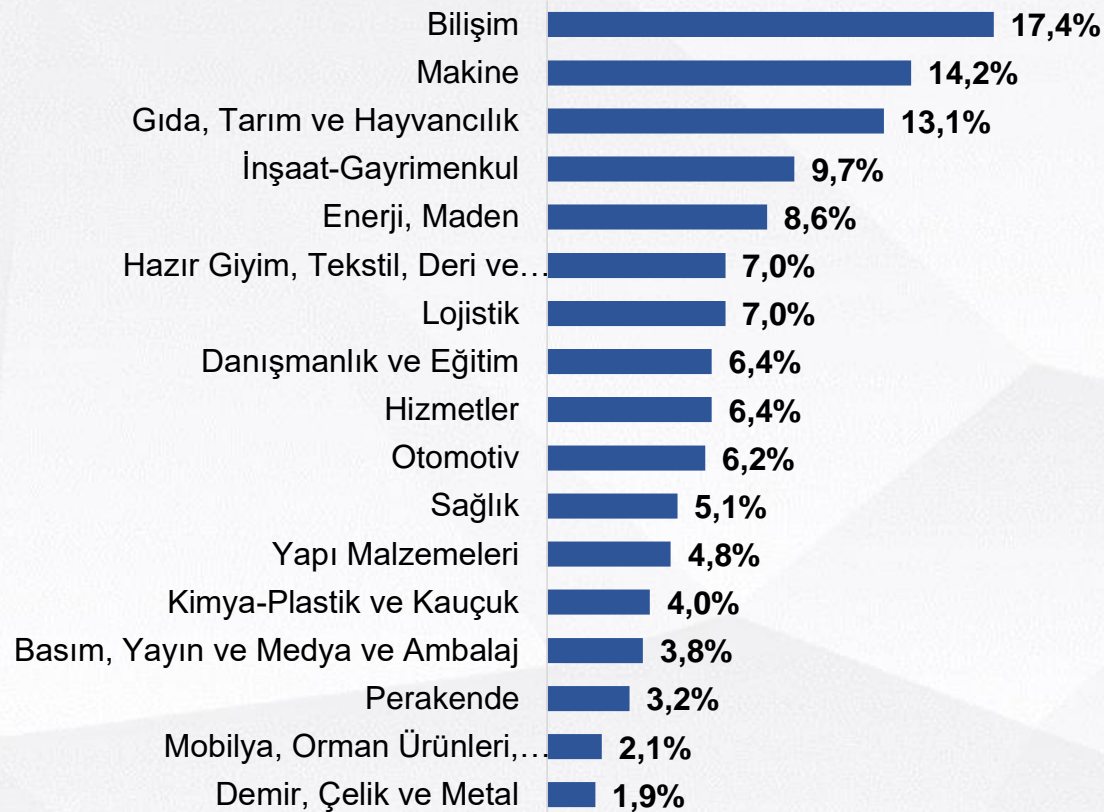


Yabancı ziyaretçi: 204

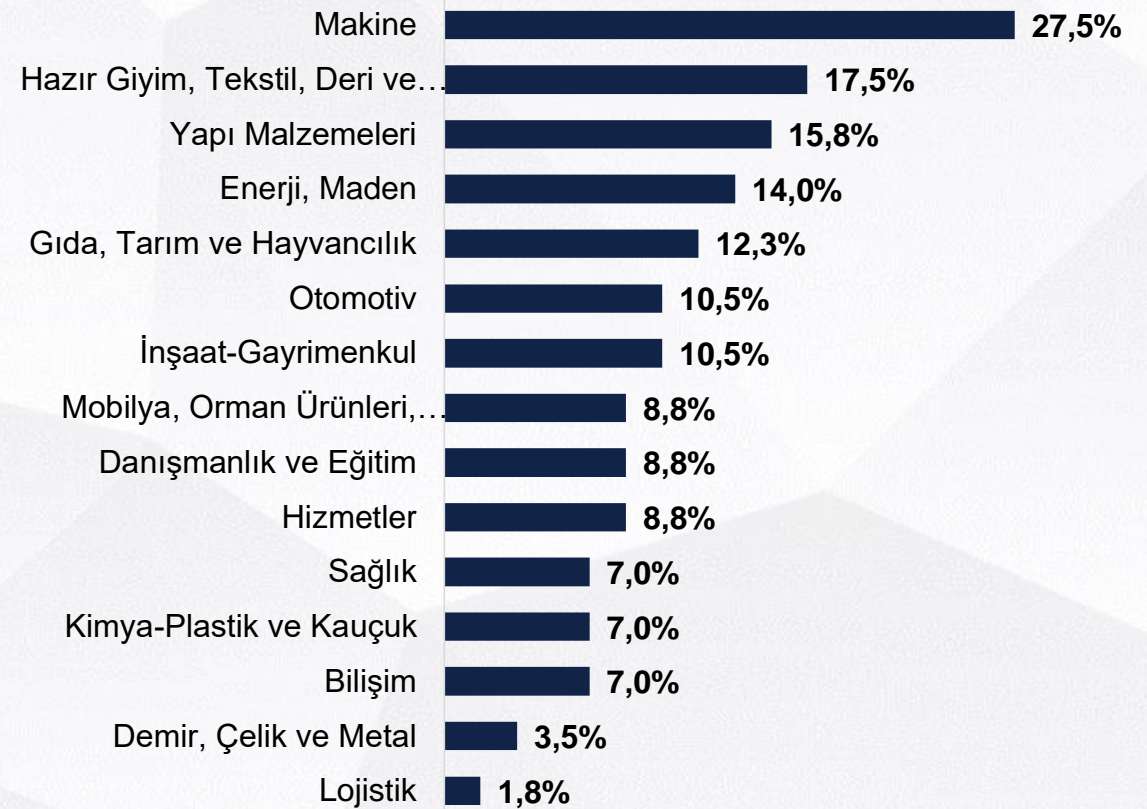


Ziyaret Edilmesi Planlanan Sektörler

Yerli ziyaretçi: 484



Yabancı ziyaretçi: 204



Somut İş Görüşmesi Durumu



Yerli ziyaretçi: 484

Evet	23,3%
Hayır	76,7%

Yabancı ziyaretçi: 204

Evet	49,1%
Hayır	50,9%

Somut Bağlantı Yapılan Firma Profili



Yerli ziyaretçi

Yerli firmalar	63,2%
Yabancı firmalar	4,6%
Her ikisi de	32,2%

Yabancı ziyaretçi

Yabancı firmalar	17,2%
Yerli firmalar	24,1%
Her ikisi de	58,6%

Memnuniyet Durumu

Yerli ziyaretçi: 484

Güvenlik Hizmetleri	4,18
Genel Temizlik	4,17
MÜSİAD çalışanlarının sağladığı hizmetler	4,16
TÜYAP Fuarcılık şirketinin sağladığı hizmetler	4,15
Fuarın fiziksel altyapısı	4,13
Fuarın sunduğu iş bağlantıları	4,10
Aranan Ürün ve Hizmete Erişebilme	4,08
Yerli firma katılımcı (stand) sayısı ve kalitesi	4,06
WC Temizliği	4,04
My TÜYAP Uygulaması	3,92
İbadethane	3,91
Yabancı firma katılımcı (stand) sayısı ve kalitesi	3,90
Fuar Alanı İçindeki Yönlendirme Tabelaları ve Bilgilendirmeler	3,79
Restoran Bölümleri	3,78

Yabancı ziyaretçi: 204

Güvenlik Hizmetleri	3,88
Fuarın fiziksel altyapısı	3,85
MÜSİAD çalışanlarının sağladığı hizmetler	3,84
Genel Temizlik	3,84
Fuarın sunduğu iş bağlantıları	3,76
TÜYAP Fuarcılık şirketinin sağladığı hizmetler	3,75
Aranan Ürün ve Hizmete Erişebilme	3,75
Fuar Alanı İçindeki Yönlendirme Tabelaları ve Bilgilendirmeler	3,74
Yerli firma katılımcı (stand) sayısı ve kalitesi	3,66
İbadethane	3,63
My TÜYAP Uygulaması	3,54
WC Temizliği	3,53
Restoran Bölümleri	3,47
Yabancı firma katılımcı (stand) sayısı ve kalitesi	3,46

Genel Memnuniyet Durumu

Yerli ziyaretçi: 484



%94,5

Çok Memnunum	24,2%
Memnunum	70,3%
Kararsız	4,8%
Memnun Değilim	0,6%
Hiç Memnun Değilim	0,2%

Yabancı ziyaretçi: 204



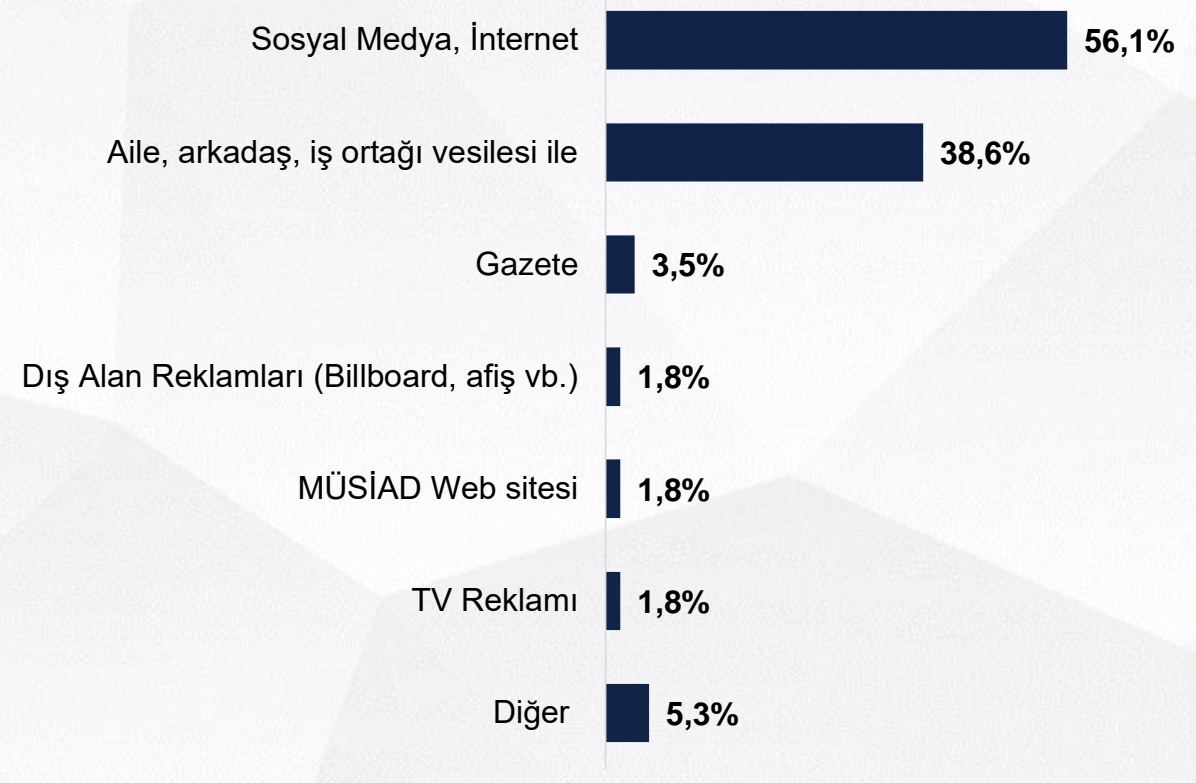
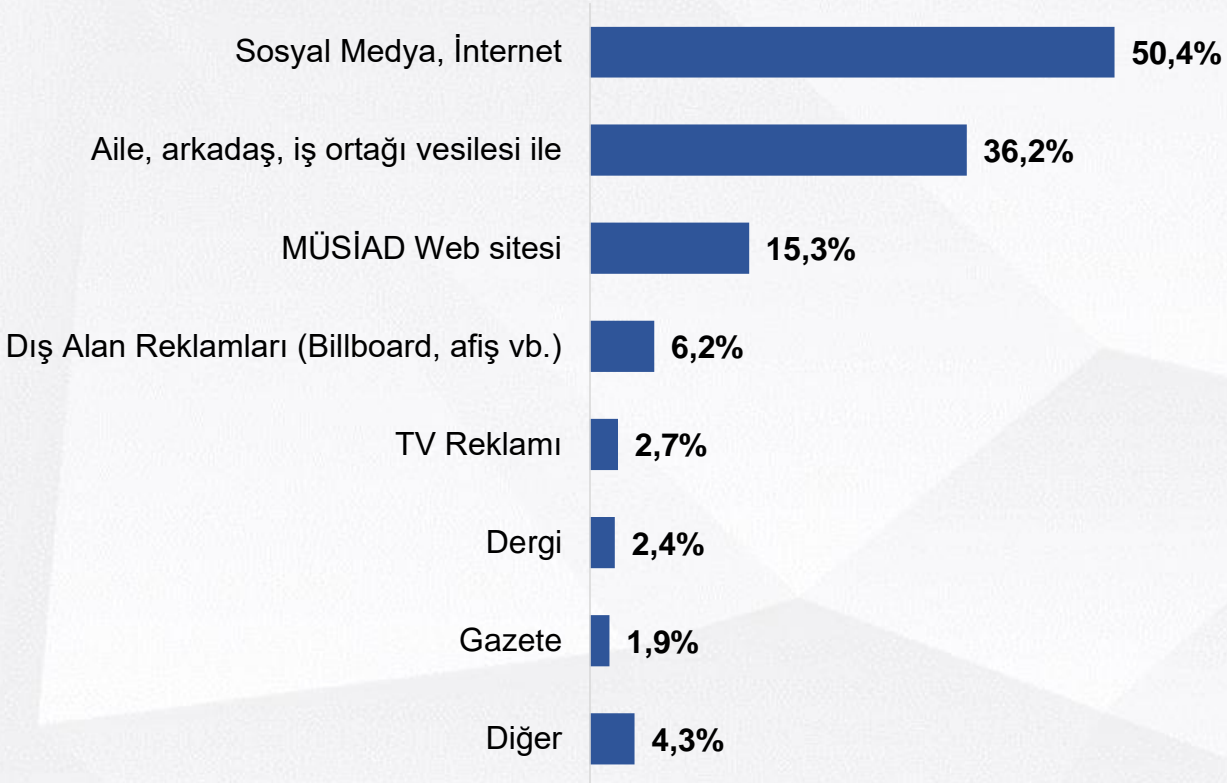
%88,3

Çok Memnunum	32,4%
Memnunum	55,9%
Kararsız	7,4%
Memnun Değilim	1,5%
Hiç Memnun Değilim	2,9%

Haberdar Olunan Mecralar

Yerli ziyaretçi: 484

Yabancı ziyaretçi: 204



Ortalama Geçirilen Süre

Yerli ziyaretçi: 484



Yabancı ziyaretçi: 204



Öne Çıkan Sorunlar

Yerli ziyaretçi: 484



Yabancı ziyaretçi: 204



TÜYAP' a Bakış



Yerli ziyaretçi: 484

Olumlu	85,5%
Kararsızım	10,5%
Olumsuz	4,0%

• Ulaşımı Zor



Yabancı ziyaretçi: 204

Olumlu	80,7%
Kararsızım	19,3%

En Beğenilen Standlar

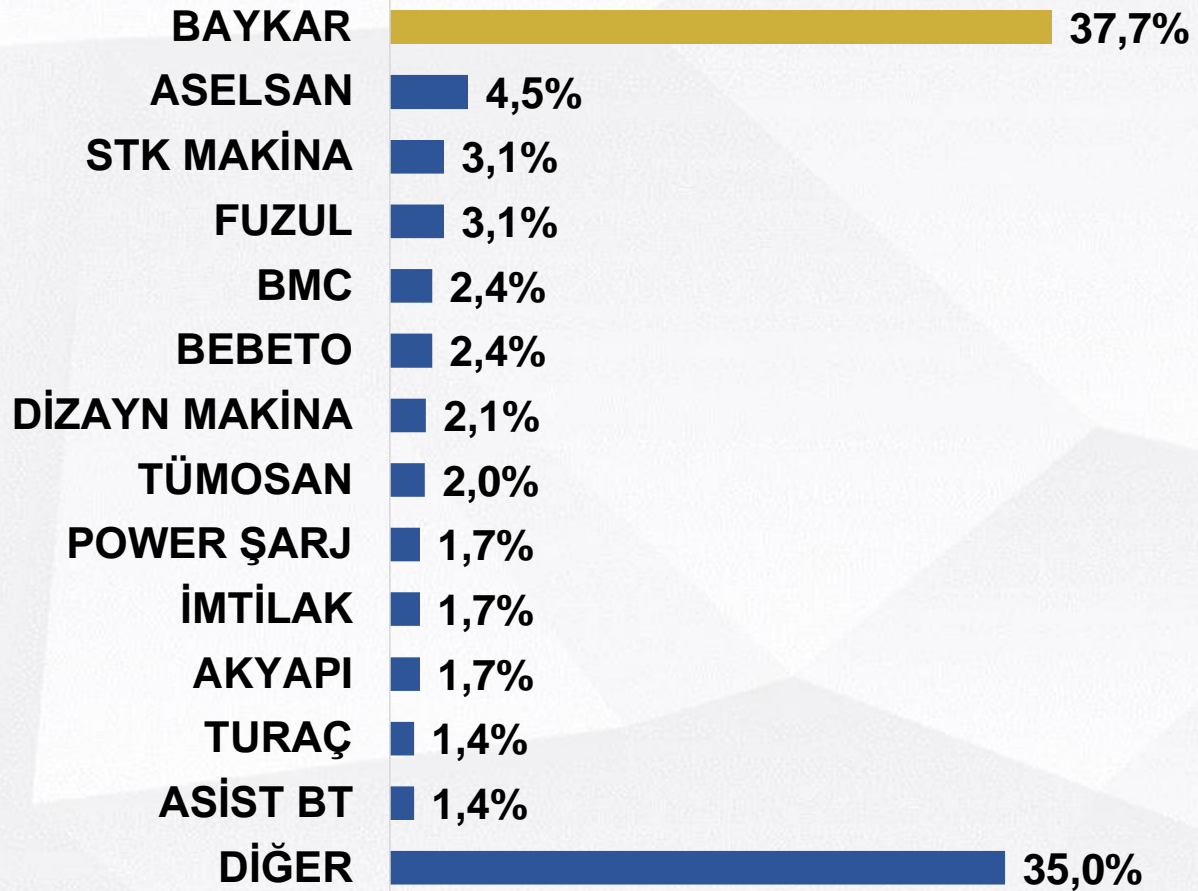
Yerli ziyaretçi: 484

Yabancı ziyaretçi: 204

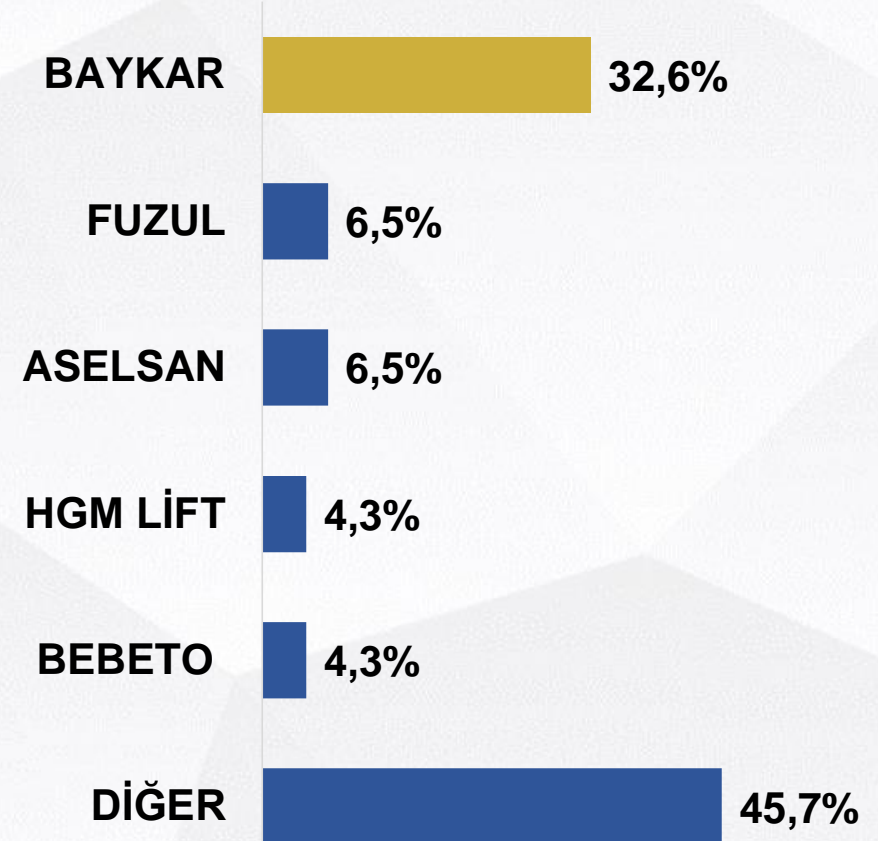


En Beğenilen Standlar

Yerli ziyaretçi: 484



Yabancı ziyaretçi: 204





BAYKAR



BAYKAR





ASELSAN





FUZUL





AKYAPI

AKYAPI

AKYAPI

KALE

KALE

AKYAPI



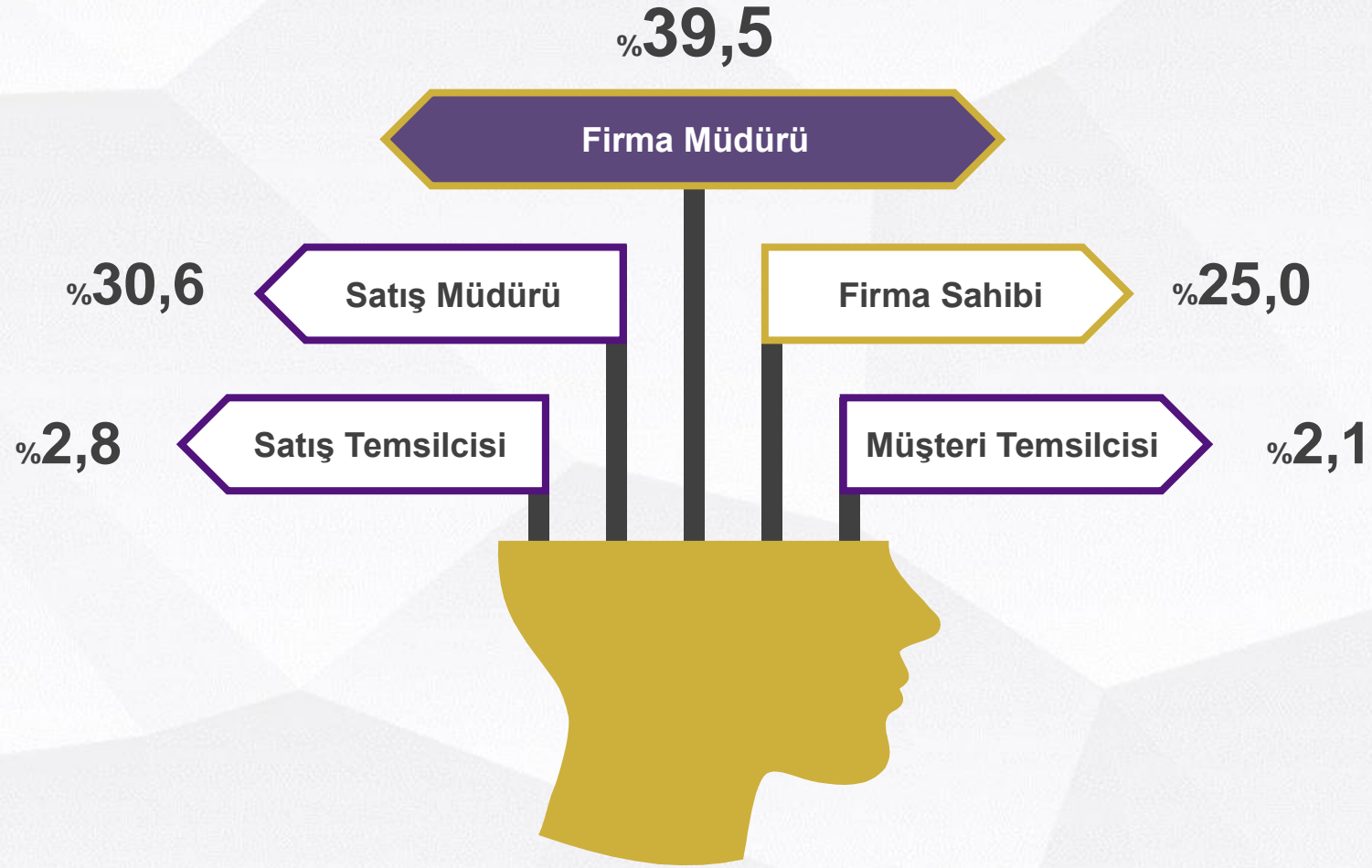
02

Katılımcı Araştırması

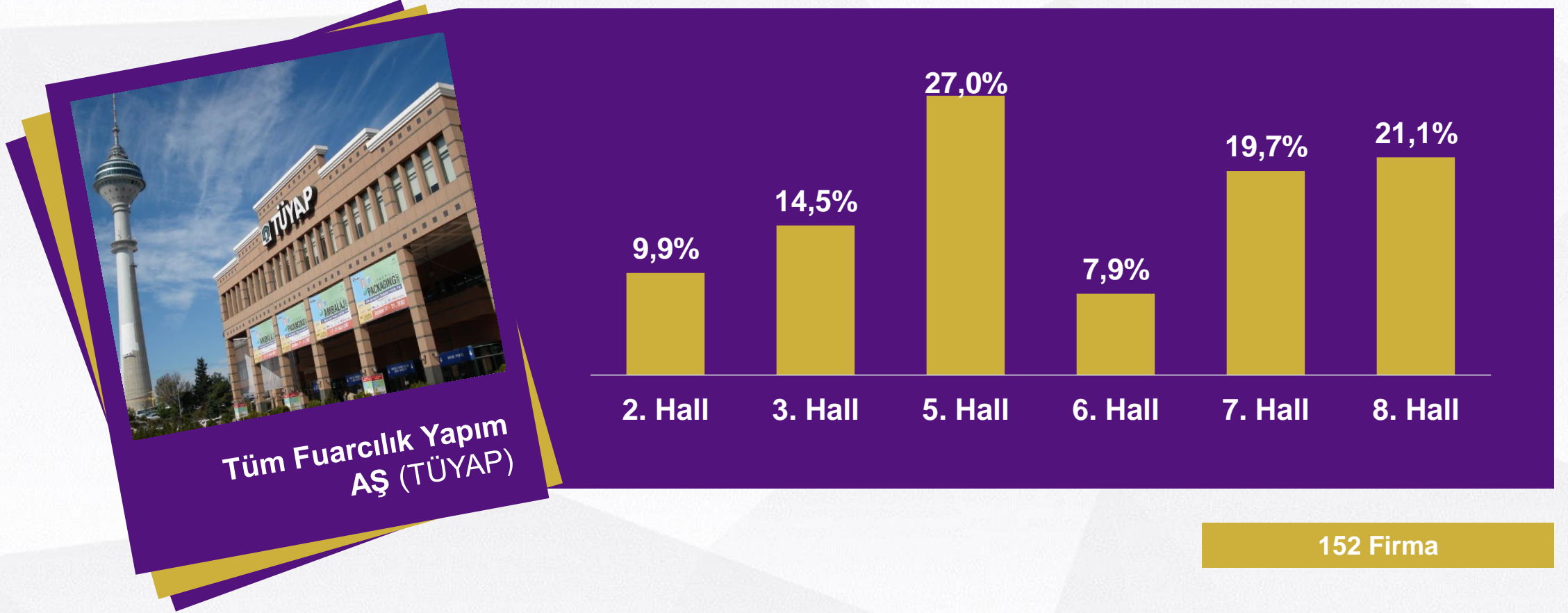
Bu bölüm, 2-5 Kasım tarihlerinde MÜSİAD EXPO fuarına stand düzeyinde katılım sağlayan toplam 152 firma temsilcisi ile gerçekleştirilen anketlerin sonucunda hazırlanmıştır.

Fuardan memnuniyet soruları ile katılımcıların nabzı ölçülmüştür.

Firmadaki Ünvan



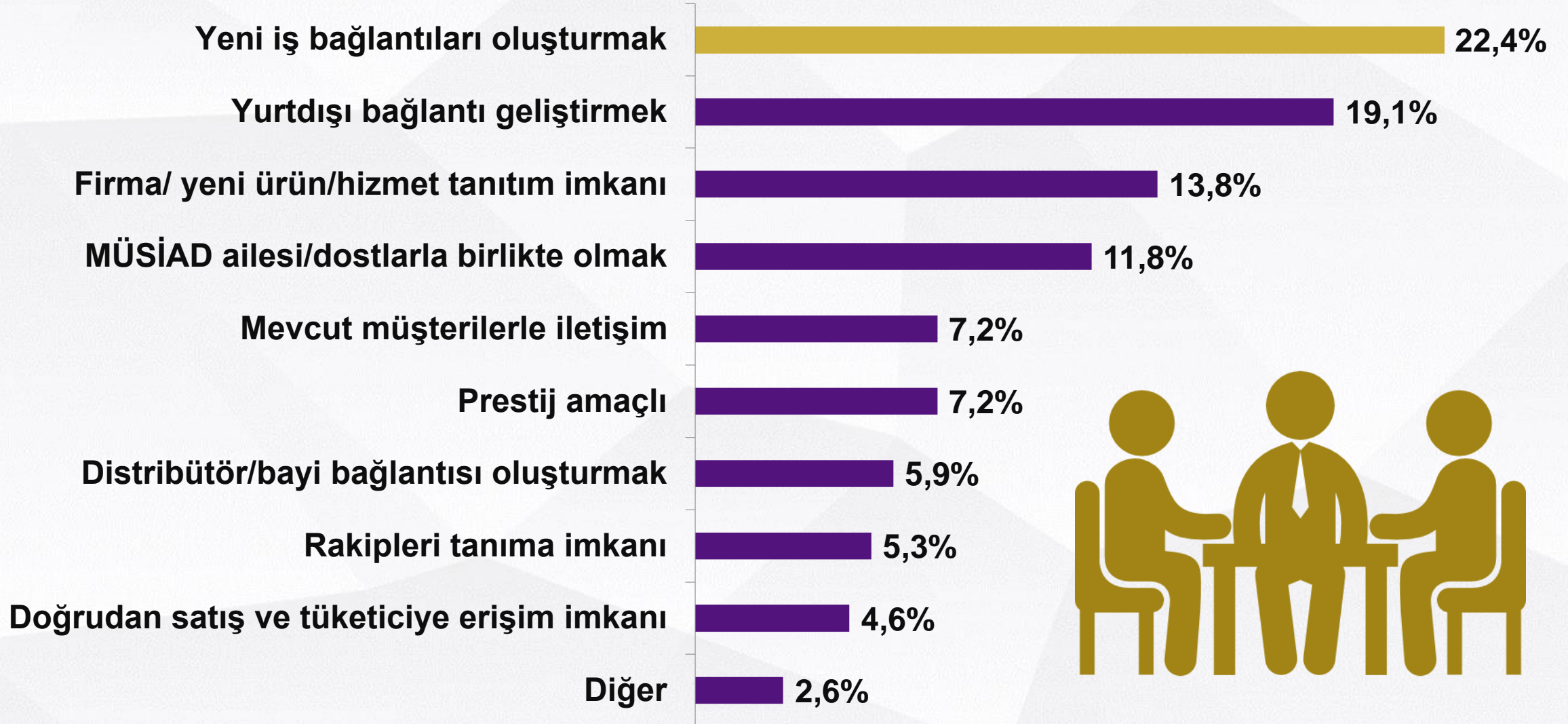
Stand Konumu



Sektörler



Katılım Amacı

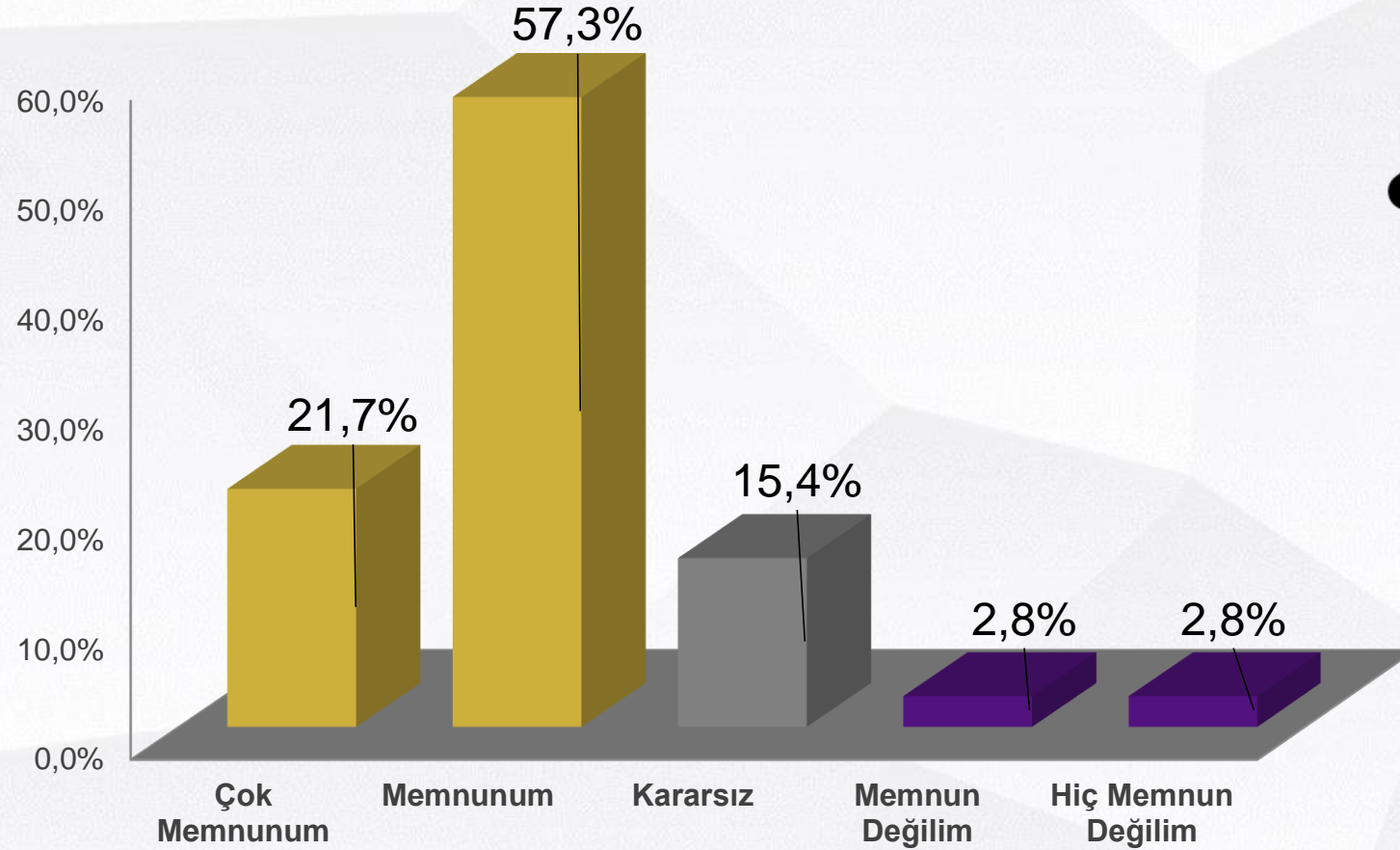


Memnuniyet

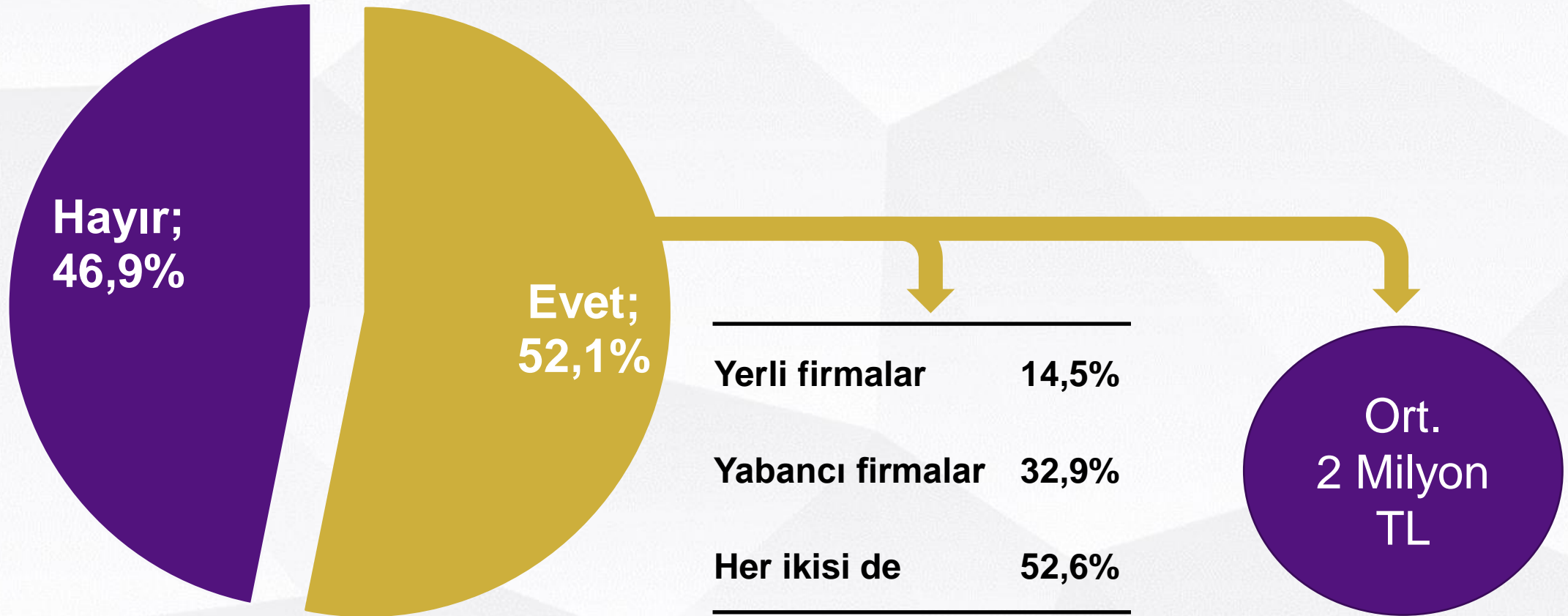
MÜSİAD çalışanlarının sağladığı hizmetler	4,18
Güvenlik Hizmetleri	4,13
Genel Temizlik	4,10
İbadethane	4,06
Yerli firma katılımcı (stand) sayısı ve kalitesi	3,99
TÜYAP Fuarcılık şirketinin sağladığı hizmetler	3,99
Aranan Ürün ve Hizmete Erişebilme	3,98
Fuarın fiziksel altyapısı	3,95
WC Temizliği	3,94
Fuar Alanı İçindeki Yönlendirme Tabelaları ve Bilgilendirmeler	3,91
Fuarın sunduğu iş bağlantıları	3,87
Yabancı firma katılımcı (stand) sayısı ve kalitesi	3,68
My TÜYAP Uygulaması	3,58
Restoran Bölümleri	3,50



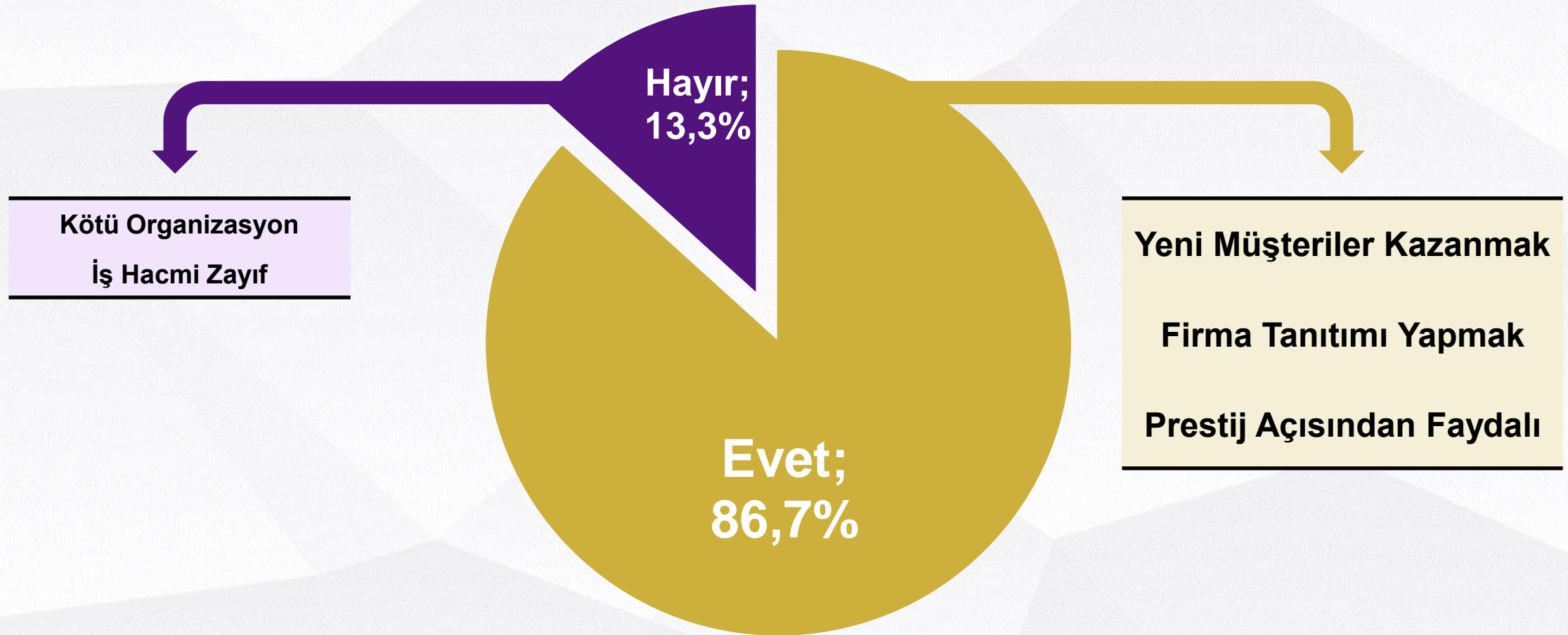
Genel Memnuniyet



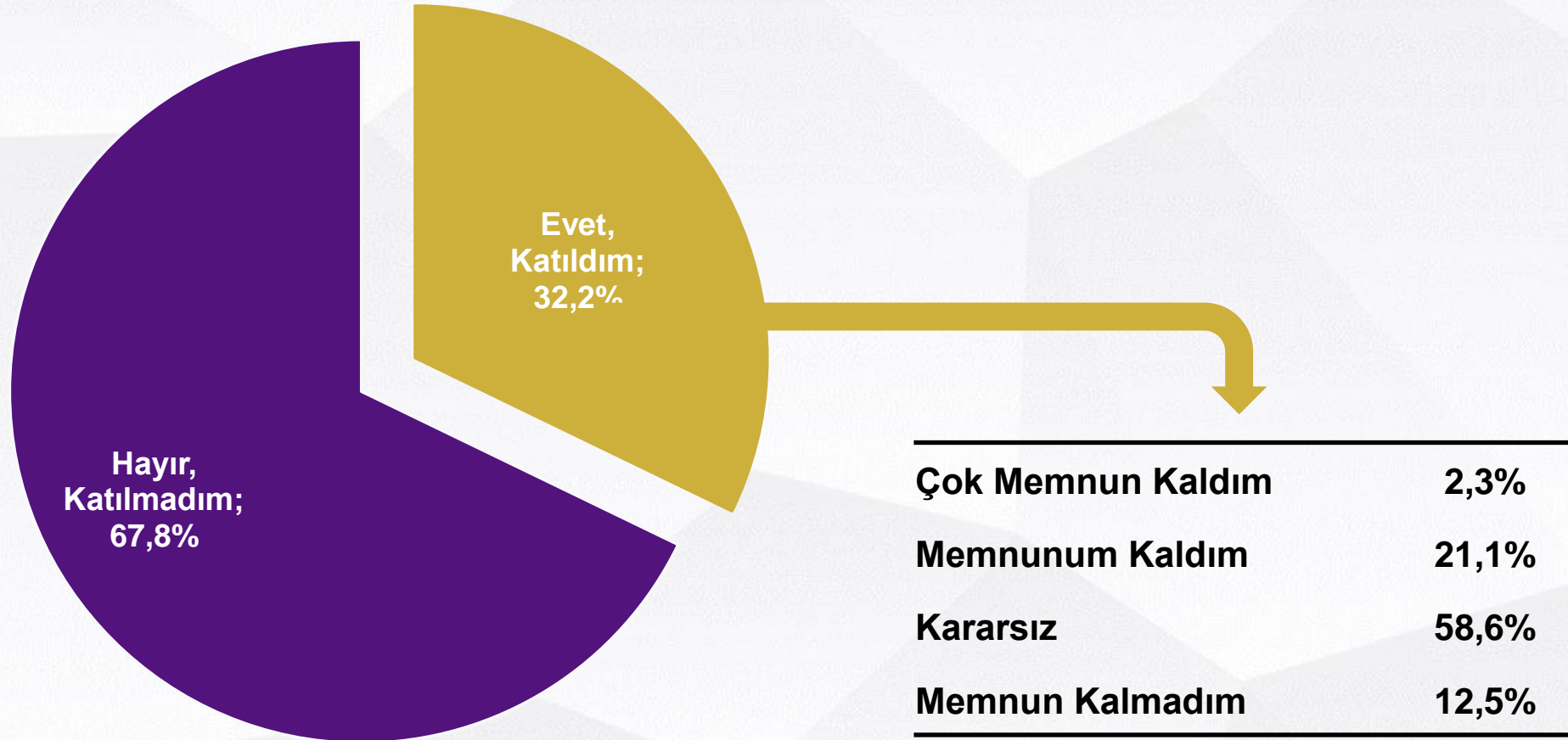
İş Bağlantısı



Katılma Düşüncesi / Neden



Özel Alım Heyeti Memnuniyeti



Başlıca Sorunlar

Temizlik sorunu

Yönlendirme, bilgilendirme eksikliği

Yabancı ziyaretçi sayısı yetersiz

İbadethanelerde yaşanan sorunlar (temizlik vs.)

Hiçbir Sorun Yok

Yerli ziyaretçi sayısı yetersiz

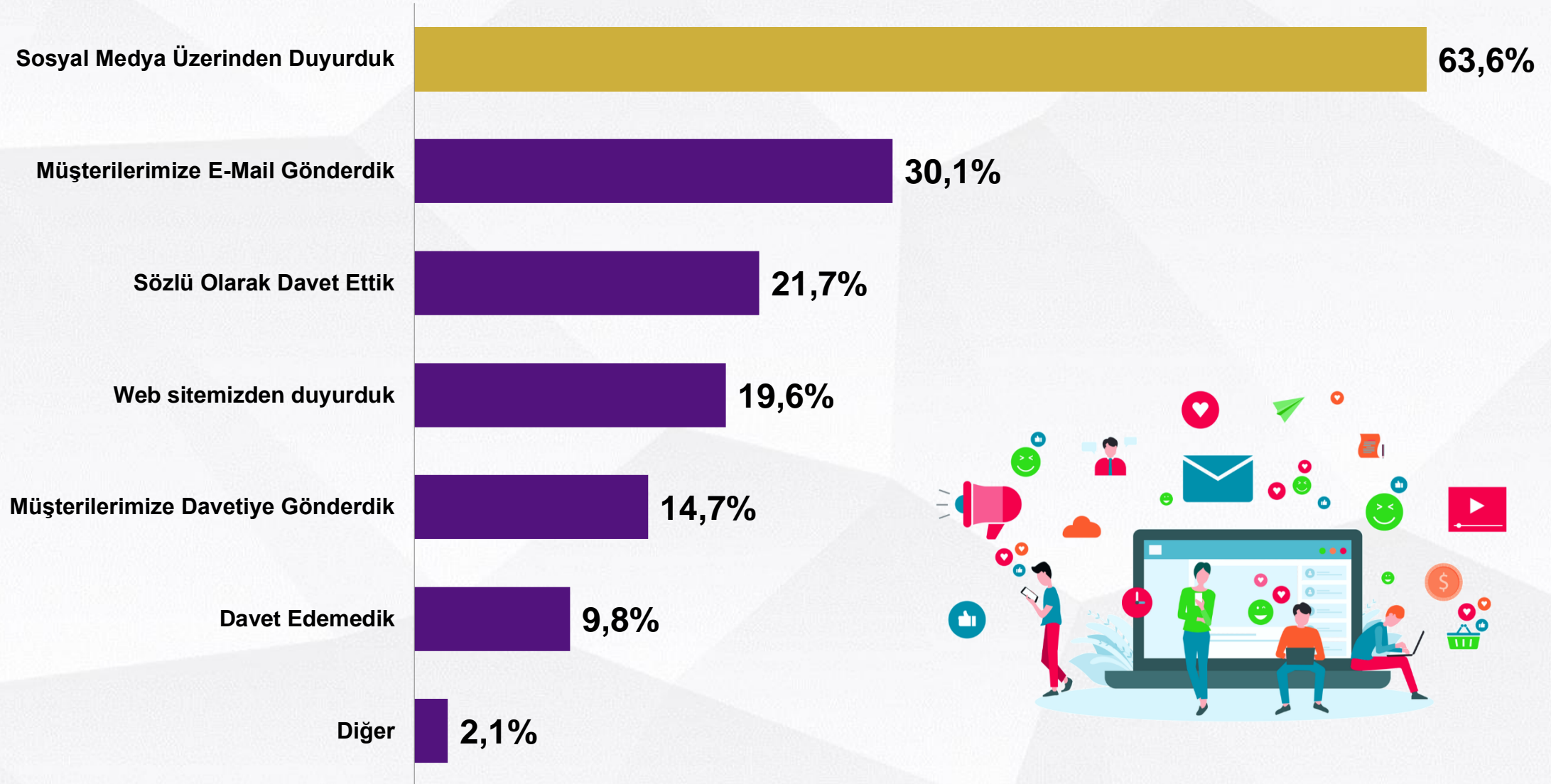
Uluslararası firma katılımları yetersiz

Stand kurulum aşamasında yaşanan sorunlar

Tanıtım Eksikliği

Güvenlik Hizmetleri Eksikliği

Haberdar Etme




Öneriler

Daha Büyük Bir Alanda Yapılmalı
Yerli-Yabancı Ziyaretçi Sayısı Artmalı
Daha Çok Tanıtım Yapılmalı
Yönlendirmeler Etkin Olmalı
Uygun Lokasyonda Yapılmalı

Expo Hangi Ayda Yapılsın?

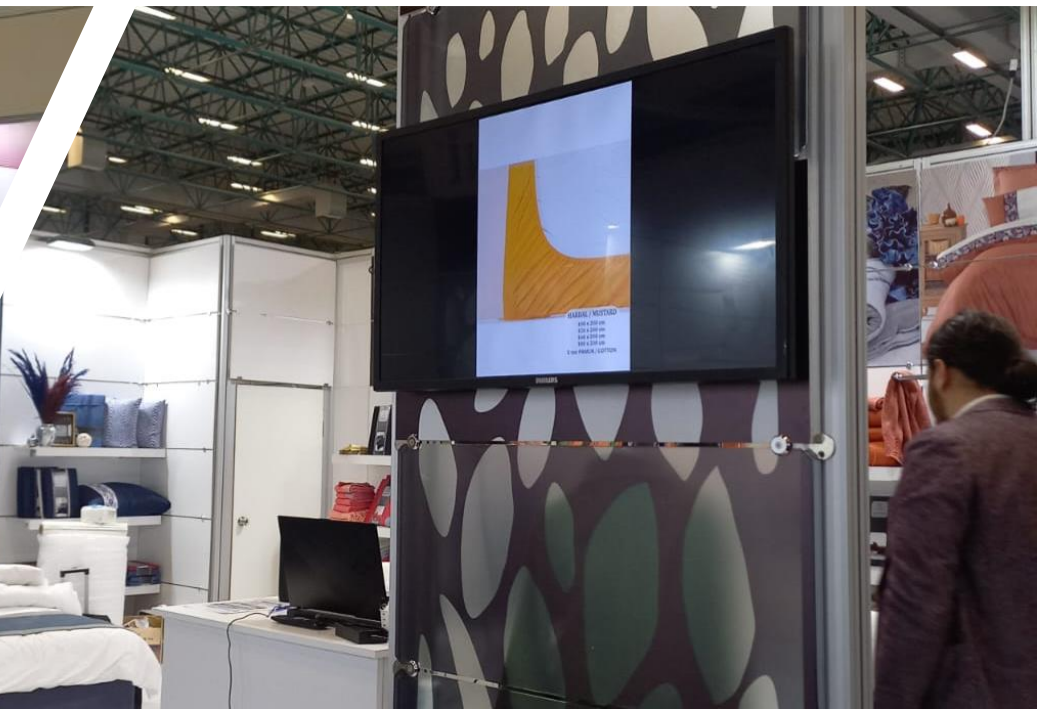
Mayıs Ekim Eylül
Kasım
Temmuz Mart Şubat
Ağustos Haziran Aralık

Fuardan Kareler




























GÜVEN BELGELERİMİZ

ULUSAL ve ULUSLARARASI
BİRÇOK KURULUŞ..

Teşekkürler

AGS GLOBAL

Cevizli
Mahallesi,
Ritim İstanbul,
A3 Blok, D:1-8
Maltepe, İstanbul
0216 450 40 80

Schoeneberger Str.
11 10963 , Templehof
Berlin, Almanya
berlin@agsglobal.com.tr
+49 30 68919952



/ags_global